

УТВЕРЖДАЮ:

Заведующий ГДОУ № 41

(руководитель учреждения)

Сладкова Л.Ю.

(подпись)

(расшифровка подписи)

20 13 г.



**Отчет
о результатах деятельности
за 20 12 год**

Государственное бюджетное дошкольное образовательное учреждение детский сад № 41 Василеостровского района Санкт-Петербурга

(наименование государственного учреждения)

Администрация Василеостровского района Санкт-Петербурга

(главный распорядитель средств бюджета)

Раздел 1. Общие сведения об учреждении

1.1. Перечень видов деятельности учреждения:

- реализация основной дошкольной общеобразовательной программы дошкольного образования
- ...

1.2. Перечень услуг (работ), осуществляемых на платной основе:

Наименование услуг (работ)	Потребители указанных услуг (работ)
1.	
2.	
...	

1.3. Перечень документов учреждения:

Наименование документа	Реквизиты документа (№ и дата)	Срок действия документа
1. Устав	№ 273151 от 06.05.2002	до момента принятия нового Устава
2. Изменения в Устав	№ 8117847483625 от 31.10.2011	
3. Свидетельство о государственной регистрации	№ 28171 от 09.11.1995	до изменения сведений
4. Свидетельство о постановке на учет в налоговом органе (ИНН)	серия 78 № 000514327, 10.06.2002	до изменения сведений

5. Свидетельство о внесении в Единый государственный реестр юридических лиц	серия 78 № 000532124, 27.01.2003	до изменения сведений
6. Свидетельство о внесении в Единый государственный реестр юридических лиц	серия 78 № 008401772, 31.10.2011	до изменения сведений
7. Свидетельство о постановке на учет в налоговом органе (ИНН)	серия 78 № 008401773	до изменения сведений

1.4. Сведения о сотрудниках учреждения:

1. Количество штатных единиц учреждения на начало отчетного года, человек	24
2. Процент сотрудников, имеющих высшее профессиональное образование, на начало отчетного года, %	23%
3. Процент сотрудников, имеющих среднее профессиональное образование, на начало отчетного года, %	76%
4. Количество штатных единиц учреждения на конец отчетного года, человек	24.75
5. Процент сотрудников, имеющих высшее профессиональное образование, на конец отчетного года, %	23%
6. Процент сотрудников, имеющих среднее профессиональное образование, на конец отчетного года, %	76%
7. Изменение (увеличение, уменьшение) количества штатных единиц учреждения на конец отчетного периода	0.75
8. Причины, приведшие к изменению количества штатных единиц учреждения на конец отчетного периода	Изменение нормативов штатного расписания
9. Средняя заработная плата сотрудников учреждения за отчетный год, рублей	18832.18

5. Информация о численности сотрудников учреждения

1	Дата утверждения штатного расписания учреждения в отчетном году (и даты его изменения (в случае их наличия))	Численность, чел.				
		штатная		среднесписочная за отчетный год	фактическая* (количество занятых ставок)	
		На начало отчетного года	На конец отчетного года		На начало отчетного года	На конец отчетного года
2	3	4	5	6	7	
В целом по учреждению	01.01.2012 - 01.09.2012	24	24.75	17	23.5	24
в том числе по структурным подразделениям (в случае их наличия):						
1						
2						

* Указывается фактическая численность занятых ставок на 1 января года, следующего за отчетным годом.

1.6. Информация о заработной плате сотрудников учреждения

1	Среднемесячная заработная плата за отчетный год, тыс. руб.	Распределение численности сотрудников по размерам заработной платы*, чел.				
		до 5000 руб. в мес.	от 5001 до 10000 руб. в мес.	от 10000 до 15000 руб. в мес.	от 15000 до 20000 руб. в мес.	свыше 20000 руб. в мес.
2	3	4	5	6	7	
В целом по учреждению,	18.8		2			16
в том числе по структурным подразделениям (в случае их наличия):						
1						
2						

Раздел 2. Результат деятельности учреждения

2.1. Сведения о балансовой (остаточной) стоимости нефинансовых активов учреждения

Наименование показателя	На начало отчетного года	На конец отчетного года	Изменение (увеличение, уменьшение), %
Балансовая (остаточная) стоимость нефинансовых активов	1586595.83	1480845.83	-6.67

2.2. Общая сумма выставленных требований в возмещение ущерба по недостаткам и хищениям материальных ценностей, денежных средств, а также от порчи материальных ценностей за отчетный период - _____ рублей.

2.3. Сведения о показателях по дебиторской и кредиторской задолженности учреждения

2.3.1. Сведения о показателях по дебиторской задолженности учреждения

Наименование показателя	Дебиторская задолженность на начало отчетного года	Дебиторская задолженность на конец отчетного года	В т.ч. просроченная дебиторская задолженность	Изменение (увеличение, уменьшение), %	Причины образования дебиторской задолженности, в т.ч. нереальной к взысканию
Финансовые активы, всего	13312.91	66057.84		396.19	
из них:					
1. Расчеты по выданным авансам, полученным за счет средств федерального бюджета, всего:	13312.91	66057.84		396.19	
в том числе:					
1.1. по выданным авансам на услуги					
1.2. по выданным авансам на транспортные услуги					
1.3. по выданным авансам на коммунальные услуги	13312.91	66057.84		396.19	
1.4. по выданным авансам на услуги по содержанию имущества					
1.5. по выданным авансам на прочие					
1.6. по выданным авансам на приобретение основных средств					
1.7. по выданным авансам на приобретение нематериальных активов					
1.8. по выданным авансам на приобретение материальных запасов					

1.9. по выданным авансам на прочие расходы					
2. Расчеты по выданным авансам за счет средств, полученных от платной и иной приносящей доход деятельности, всего:					
в том числе:					
2.1. по выданным авансам на услуги					
2.2. по выданным авансам на транспортные услуги					
2.3. по выданным авансам на коммунальные услуги					
2.4. по выданным авансам на услуги по содержанию имущества					
2.5. по выданным авансам на прочие					
2.6. по выданным авансам на приобретение основных средств					
2.7. по выданным авансам на приобретение нематериальных активов					
2.8. по выданным авансам на приобретение материальных запасов					
2.9. по выданным авансам на прочие расходы					

2.3.2. Сведения о показателях по кредиторской задолженности учреждения

Наименование показателя	Кредиторская задолженность на начало отчетного года	Кредиторская задолженность на конец отчетного года	В т.ч. просроченная кредиторская задолженность	Изменение (увеличение, уменьшение), %	Причины образования просроченной кредиторской задолженности
Обязательства, всего	449066.2	419183.79	-0.43	-6.65	
из них:					
1. Расчеты за счет средств федерального бюджета, всего:	449066.2	419183.79		-6.65	
в том числе:					
1.1. по заработной плате и прочие выплаты		7979.36		100.00	
1.2. по начислениям на выплаты по оплате труда					
1.3. по оплате услуг связи		180.88			
1.4. по оплате транспортных услуг					

1.5. по оплате коммунальных услуг	4041.46	2496.34		-38.23	
1.6. по оплате услуг по содержанию имущества					
1.7. по оплате прочих услуг					
1.8. по приобретению основных средств					
1.9. по приобретению нематериальных активов					
1.10. по приобретению материальных запасов					
1.11. по оплате прочих расходов					
1.12. по платежам в бюджет	305111.35	188517.49	-0.43	-38.21	Переплата налога в 2009 г
1.13. по прочим расчетам с кредиторами	139913.39	220009.72		57.25	
2. Расчеты за счет средств, полученных от платной и иной приносящей доход деятельности, всего:					
в том числе:					
2.1. по заработной плате					
2.2. по начислениям на выплаты по оплате труда					
2.3. по оплате услуг связи					
2.4. по оплате транспортных услуг					
2.5. по оплате коммунальных услуг					
2.6. по оплате услуг по содержанию имущества					
2.7. по оплате прочих услуг					
2.8. по приобретению основных средств					
2.9. по приобретению нематериальных активов					
2.10. по приобретению производственных активов					
2.11. по приобретению материальных запасов					
2.12. по оплате прочих расходов					
2.13. по платежам в бюджет					
2.14. по прочим расчетам с кредиторами					

2.4. Сведения по оказанию услуг учреждением

2.4.1. Информация о ценах (тарифах) на платные услуги (работы), оказываемые учреждением потребителям, а также доходах, полученных учреждением от оказания платных услуг (выполнения работ)

№ п/п	Наименование услуги (работы)	Цена (тариф) в I кв. за единицу услуги, рублей	Цена (тариф) во II кв. за единицу услуги, рублей	Цена (тариф) в III кв. за единицу услуги, рублей	Цена (тариф) в IV кв. за единицу услуги, рублей	Сумма дохода, полученного учреждением от оказания платной услуги (выполнения работы), рублей
1						
2						
...						

2.4.2. Общее количество потребителей, воспользовавшихся услугами (работами) учреждения (в т.ч. платными) за отчетный период - 75 единиц.

2.4.3. Количество жалоб потребителей - нет шт.

2.4.4. Принятые меры по результатам рассмотрения жалоб потребителей:

2.4.5. Показатели по поступлениям и выплатам учреждения

Наименование показателя	КОСГУ	Суммы плановых поступлений и выплат, рублей	Суммы кассовых поступлений (с учетом возврата) и выплат (с учетом восстановленных кассовых выплат), рублей	Процент отклонения от плановых показателей, %	Причины отклонений от плановых показателей
Планируемый остаток средств на начало	X				
Поступления, всего	X	7467967.95	7607748.69	1.87	
в том числе:	X				
Субсидии на выполнение государственного задания	X	7014965.23	7014965.23	0.00	

Целевые субсидии	X	234602.72	234602.72	0.00	
Бюджетные инвестиции	X				
Поступления от оказания государственным бюджетным учреждением (подразделением) услуг (выполнения работ), предоставление которых для физических и юридических лиц осуществляется на платной основе, всего	X				
в том числе:	X				
Родительская плата	X	218400	358180.74	64.00	
Услуга № 2	X				
Услуга № ...	X				
Поступления от иной приносящей доход деятельности, всего:	X				
в том числе:	X				
Поступления от реализации ценных бумаг	X				
Планируемый остаток средств на конец планируемого	X				
Выплаты, всего	900	7467967.95	7467967.95	0.00	
в том числе:					
Оплата труда и начисления на выплаты по оплате труда, всего	210	5007702.41	5007702.41	0.00	
из них:					
Заработная плата	211	3841765	3841765	0.00	

Прочие выплаты	212	12087	12087	0.00	
Начисления на выплаты по оплате труда	213	1153850.41	1153850.41	0.00	
Оплата работ, услуг, всего	220	1234834.28	1234834.28	0.00	
из них:					
Услуги связи	221	10720	10720	0.00	
Транспортные	222				
Коммунальные	223	443500	443500	0.00	
Арендная плата за пользование имуществом	224				
Работы, услуги по содержанию имущества	225	710129.3	710129.3	0.00	
Прочие работы, услуги	226	39440	39440	0.00	
Прочие расходы	290	8429.24	8429.24	0.00	
Пособия по социальной помощи населению	262	22615.74	22615.74	0.00	
Поступление нефинансовых активов, всего	300	1225431.26	1225431.26	0.00	
из них:					
Увеличение стоимости основных средств	310	218731.07	218731.07	0.00	
Увеличение стоимости нематериальных активов	320				
Увеличение стоимости производственных активов	330				

Увеличение стоимости материальных запасов	340	1006700.19	1006700.19	0.00	
Поступление финансовых активов, всего	500				
из них:					
Увеличение стоимости ценных бумаг, кроме акций и иных форм участия в капитале	520				
Увеличение стоимости акций и иных форм участия в капитале	530				

2.4.6. Сведения о выполнении государственного задания и целевых показателей эффективности работы учреждения

Наименование показателя	Ед. измерения	Утвержденная величина задания	% выполнения задания	Причины невыполнения государственного задания и заданий по целевым показателям эффективности работы учреждения
1. Реализация основной общеобразовательной программы дошкольного образования и содержание детей в группе общеразвивающей направленности для детей в возрасте от 1 года до 3 лет (группа 12 часового пребывания, 5 или 6 дней в неделю)	воспит	68	100	
2.				
...				


Раздел 3. Сведения об использовании имущества, закрепленного за учреждением


Наименование показателя	На начало отчетного года	На конец отчетного года
1. Общая балансовая (остаточная) стоимость недвижимого имущества, находящегося у учреждения на праве оперативного управления, рублей	1414298.77	1383043.57
в т.ч. переданного в:		
аренду		
безвозмездное пользование		
2. Общая балансовая (остаточная) стоимость движимого имущества, находящегося у учреждения на праве оперативного управления, рублей	418996.38	344501.58
в т.ч. переданного в:		
аренду		
безвозмездное пользование		
3. Общая площадь объектов недвижимого имущества, находящегося у учреждения на праве оперативного управления, кв. м		
в т.ч. переданного в:		
аренду		
безвозмездное пользование		
4. Количество объектов недвижимого имущества, находящегося у учреждения на праве оперативного управления, единиц		
5. Объем средств, полученных в отчетном году от распоряжения в установленном порядке имуществом, находящимся у учреждения на праве оперативного управления		
в т.ч.:		
переданного в аренду		
предоставленного для проживания в общежитии		
иного использования		
6. Общая балансовая (остаточная) стоимость недвижимого имущества, приобретенного учреждением в отчетном году за счет средств, выделенных Роспечатью на указанные цели, рублей		
7. Общая балансовая (остаточная) стоимость недвижимого имущества, приобретенного учреждением в отчетном году за счет доходов, полученных от платных услуг и иной приносящей доход деятельности, рублей		
8. Общая балансовая (остаточная) стоимость особо ценного движимого имущества, находящегося у учреждения на праве оперативного управления, рублей		


Главный бухгалтер учреждения

Исполнители:

Ведущий экономист




 (подпись)


 (подпись)


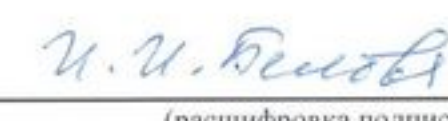
 (подпись)

И.Н.Елагина

 (расшифровка подписи)
 А.Ю.Авдюхина

 (расшифровка подписи)


 (расшифровка подписи)
 Н.М.Слижевская

 (расшифровка подписи)


 (расшифровка подписи)

СОГЛАСОВАНО:



первый заместитель (заместитель) главы администрации

Пронумеровано, прошнуровано,
Скреплено печатью
14 листов
Заведующий Г.В. ДЮУ М.И.
Сладкова Л.Ю.

